

Monitor Aktywności

Instrukcje montażu na ścianie



Dokładna instalacja urządzenia ma kluczowe znaczenie: oto, co musisz wiedzieć



Monitor Aktywności to najbardziej zaawansowane na świecie rozwiązanie do bezdotykowego wykrywania upadku i monitorowania dobrego samopoczucia. Osiągnięcie optymalnych rezultatów zależy od przestrzegania zestawu jasnych wytycznych.

Przeanalizujmy je.

Monitor Aktywności jest przeznaczony do użytku w pomieszczeniach mieszkalnych dla seniorów lub prywatnych mieszkaniach (np. w łazienkach czy sypialniach)



Łazienka



Sypialnia

Należy pamiętać, że jeśli umieścisz urządzenie na przykład w kuchni, biurze, korytarzu lub magazynie, prawdopodobnie napotkasz zakłócenia, które uniemożliwią uzyskanie najlepszych rezultatów.



Kuchnia



Biuro



Korytarz



Magazyn

Dla optymalnej wydajności, kluczem jest prawidłowa instalacja



Urządzenie powinno:

- **być umieszczone** jak najdalej od metalowych obiektów
- **być montowane** na wysokości 1,5m od podłogi do środka urządzenia i w idealnym pionie
- **być umieszczone** jak najbliżej środka pokoju
- **być umieszczone** na ścianie jak najbliżej łóżka (w przypadku sypialni)
- **nie być umieszczane** na drzwiach, ościeżnicy, oknie ani lustrze
- **nie być umieszczane** za półką na książki, telewizorem lub innym przedmiotem, który zablokuje bezpośrednią linię wzroku do wszystkich obszarów pokoju.

Uwaga: Urządzenie ma maksymalny zasięg wykrywania 4m x 4m.

Monitor Aktywności wykrywa upadek, rozpoznając zmianę w profilu wzrostu osoby

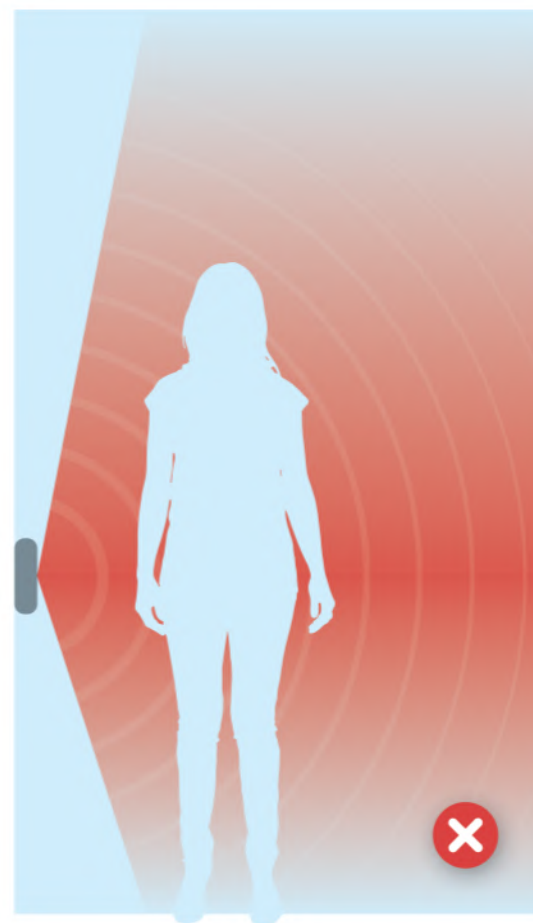
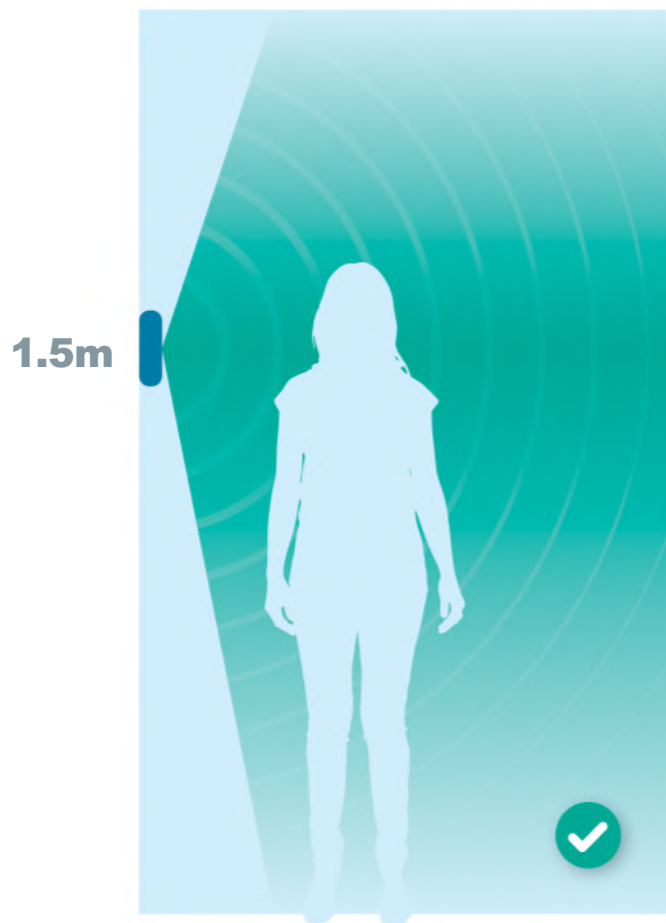


Wykrycie tego profilu wysokości wymaga dokładnego zamontowania urządzenia

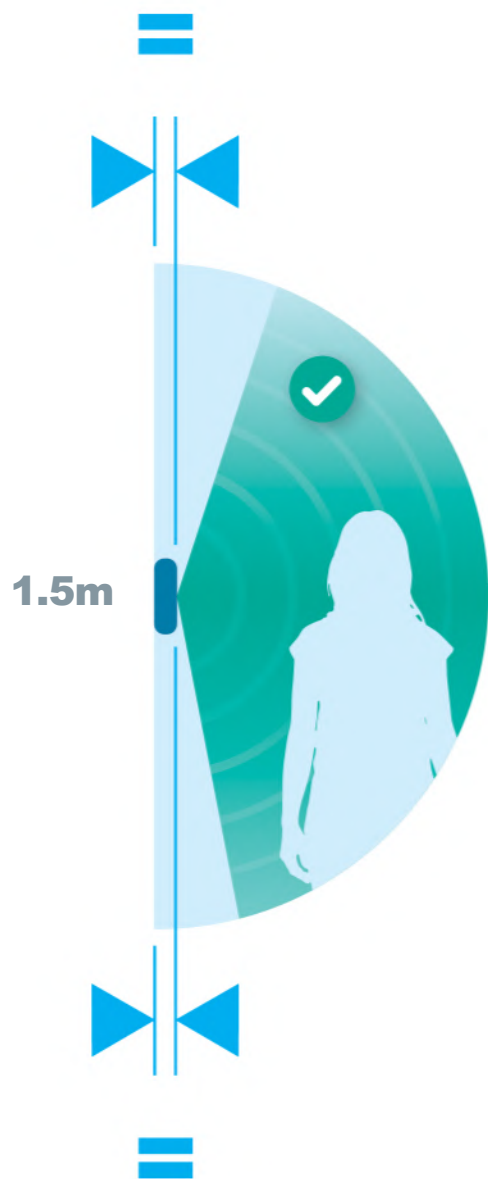
Monitor Aktywności musi być zamontowany na wysokości 1,5m od podłogi do środka urządzenia.



Jest zaprogramowany tak, aby optymalnie transmitować i odbierać fale radiowe dokładnie na tej wysokości



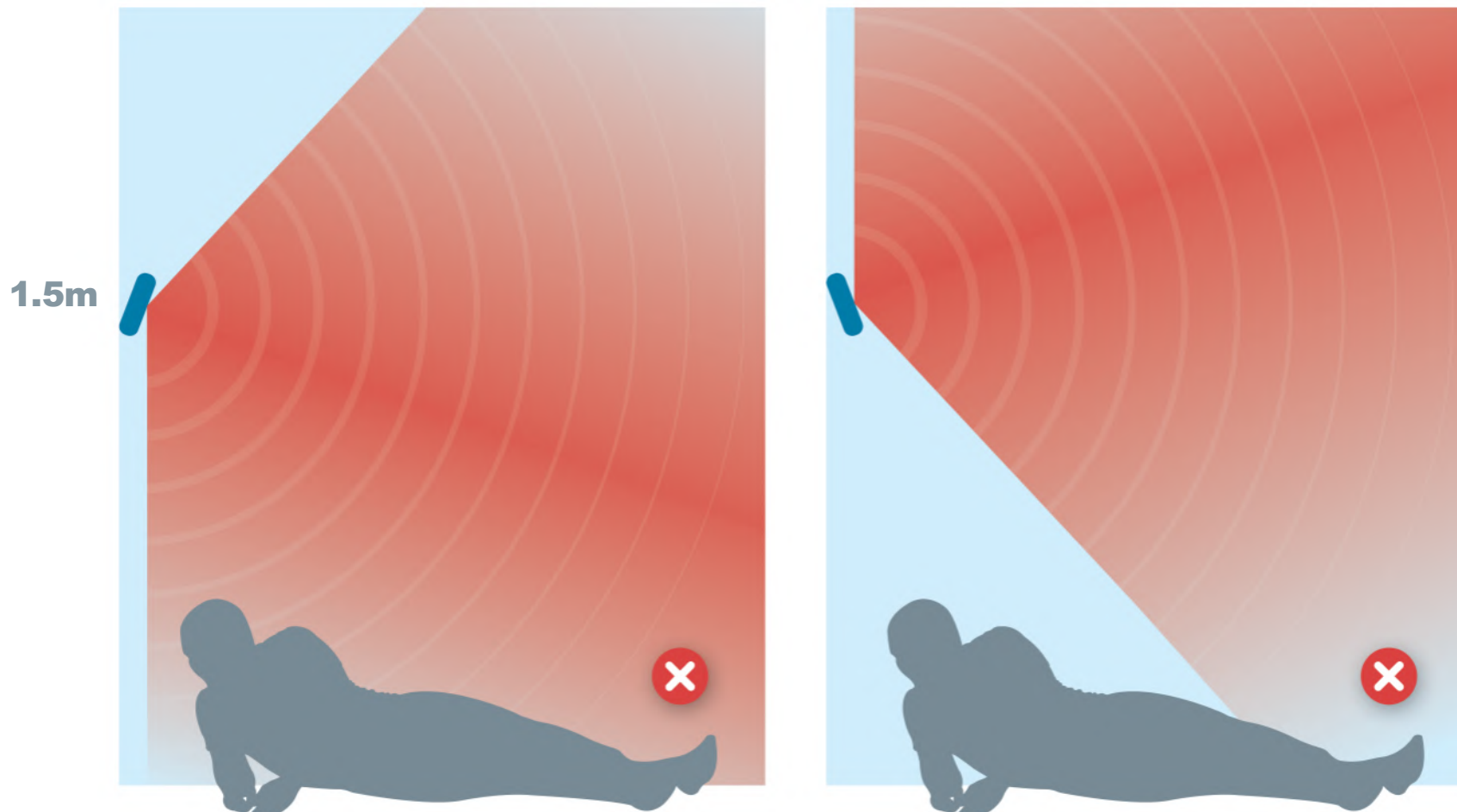
Inna wysokość nie zapewni prawidłowego działania



Urządzenie musi być idealnie płasko przy ścianie

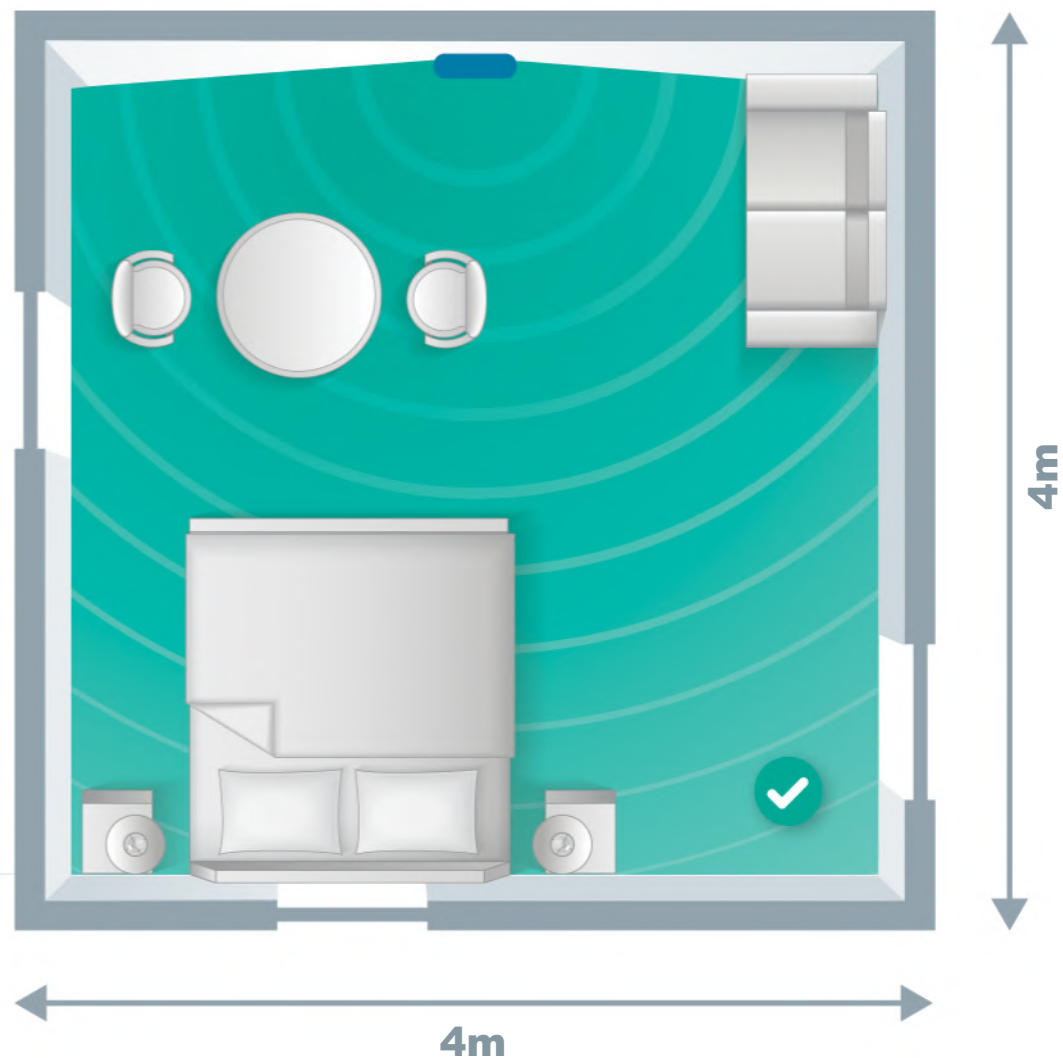
Gdy urządzenie jest zamontowane na odpowiedniej wysokości oraz **płasko na ścianie**, jego pole widzenia w elewacji będzie prawidłowe, dając możliwość dokładnego rozpoznawania profilu wzrostu osoby.

Jeśli urządzenie jest skierowane dół lub w górę, również nie zapewni dokładnego wykrywania upadków



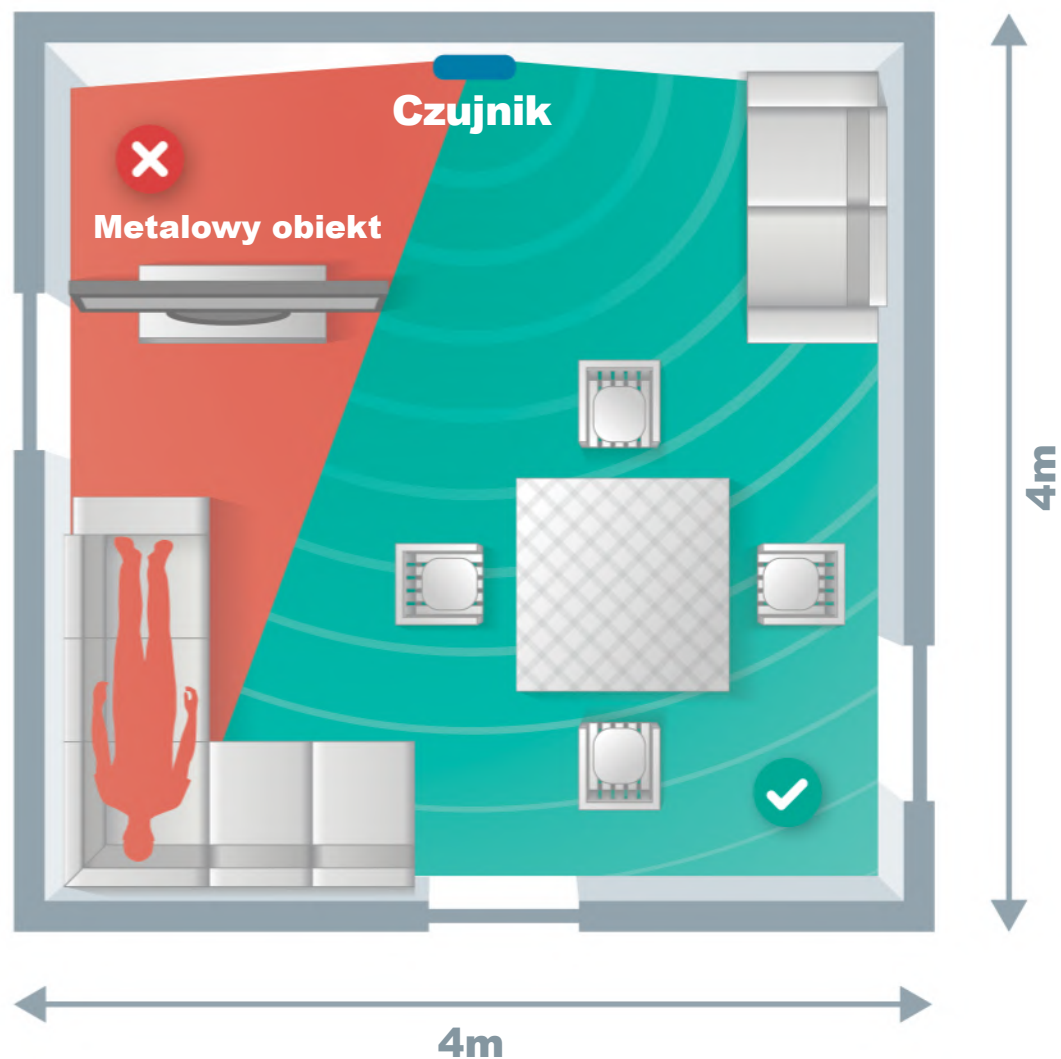
Zapewnij jak najmniejszą możliwą linię wzroku do wszystkich części pokoju

Pomieszczenia mieszkalne dla seniorów – które nie zawierają dużo bałaganu – są idealnym środowiskiem dla Monitora Aktywności.



Metalowe przedmioty odbijają fale radiowe i uniemożliwiają dokładne wykrywanie

Ważne jest, aby upewnić się, że w pokoju nie ma wolnostojących metalowych przedmiotów, takich jak telewizor lub szafka, które mogłyby blokować linię wzroku między urządzeniem a osobą.



Celem Monitora Aktywności jest wykrywanie ludzi

Ludzie silnie odbijają fale radiowe

Sygnały z czujnika odbijają się i wracają, zapewniając dokładną lokalizację osoby.



Sygnal wysłany ▷▷▷▷ Sygnal zwrócony ▶▶▶▶


Lustra również silnie odbijają fale radiowe

Mogą odbijać sygnały, które można pomylić z osobą w pokoju.



Dlatego czujnika nie należy montować na przeciwległej do lustra ścianie

Powinien znajdować się na tej samej lub sąsiedniej ścianie.





Monitor Aktywności nie powinien być chowany za zawieszonymi na ścianie przedmiotami

Nie umieszczaj urządzenia za przedmiotami, takimi jak telewizor, półka na książki, obraz lub cokolwiek innego, co zablokuje sygnał.

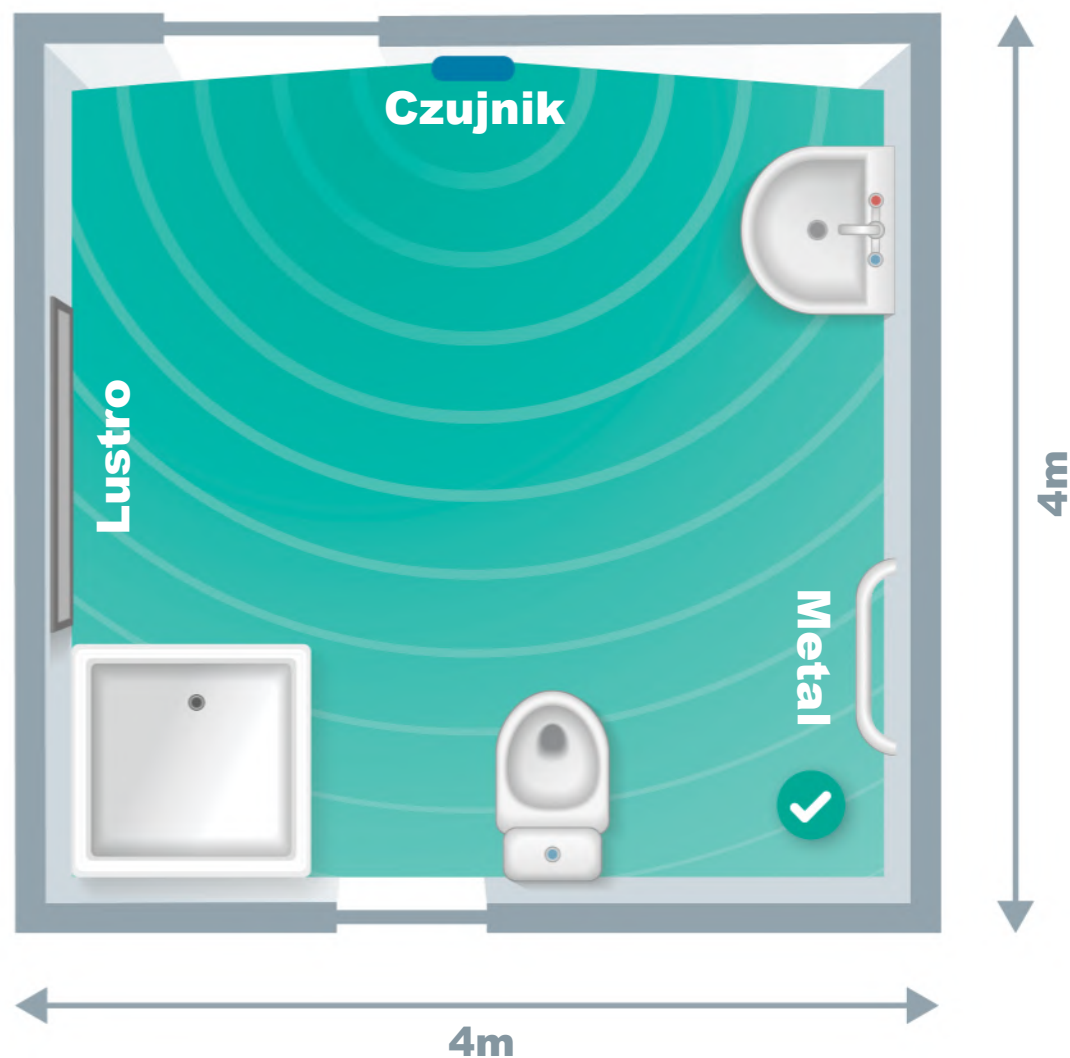
Jest mały i dyskretny, do nieinwazyjnej instalacji

Po umieszczeniu w miejscu, w którym nie jest zablokowany przez inny obiekt, Monitor Aktywności zapewni dokładne wykrywanie przez cały czas.



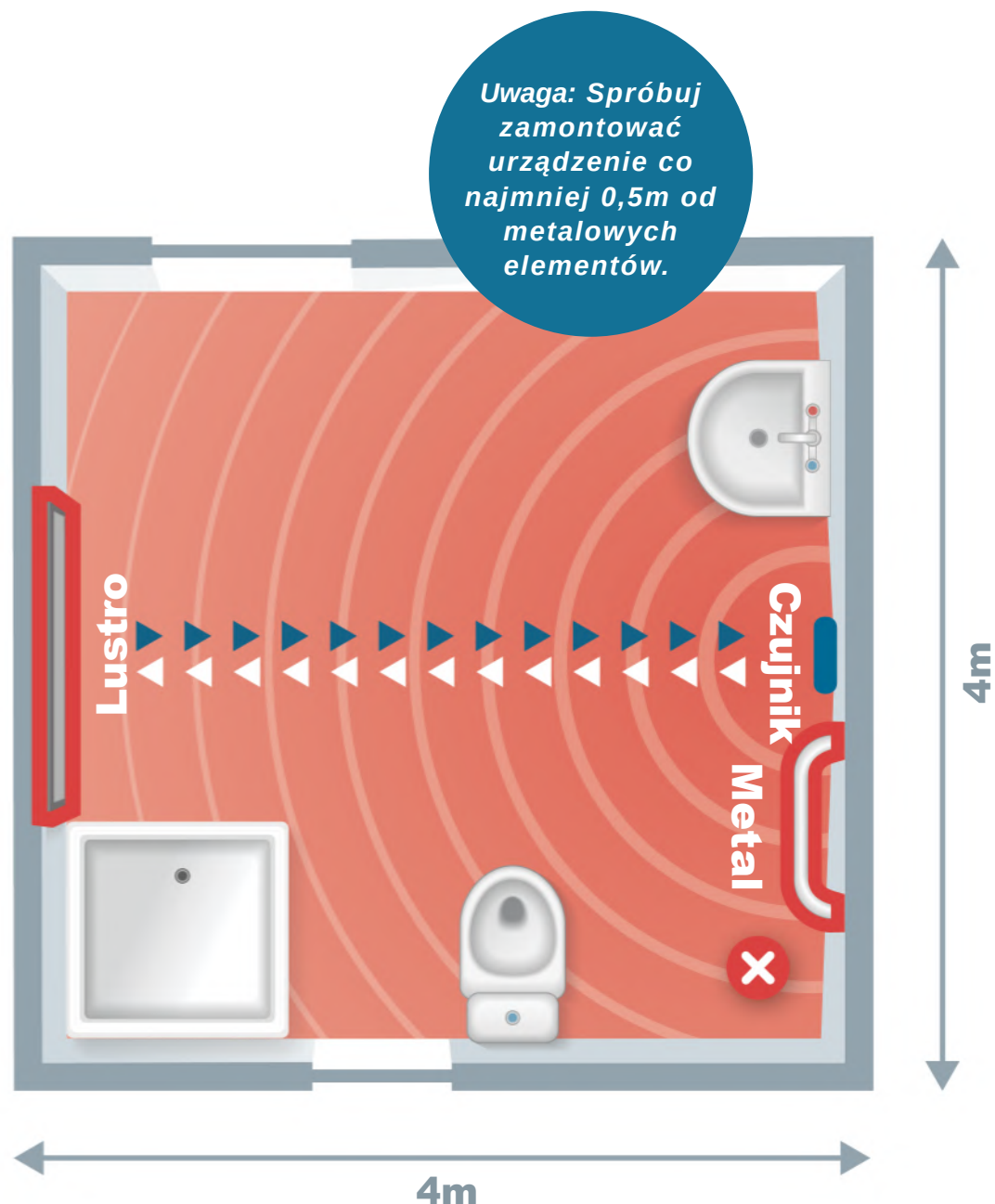
Monitor Aktywności potrzebuje wyraźnej linii wzroku w łazience

Łazienka jest główną strefą zagrożenia upadkami, dlatego ważne jest, aby urządzenie było ustawione optymalnie, tak by zapewnić mu jak najszerszy widok na całą okolicę.



Upewnij się, że urządzenie nie znajduje się naprzeciwko lustra, bezpośrednio obok metalowego pręta lub pierścienia na ręczniki

Podobnie jak w innych pomieszczeniach, należy unikać montowania urządzenia bezpośrednio na wprost lustra, w przeciwnym razie może pomylić odbierane sygnały z osobą. Pamiętaj: metalowe przedmioty odbijają również fale radiowe i mogą powodować zakłócenia sygnału. Nie montuj urządzenia obok np. metalowego wieszaka na ręczniki.



**Przestrzeganie tych
wytycznych sprawi, że
Monitor Aktywności
będzie w stanie
zapewnić
najdokładniejsze
wykrywanie upadków
oraz poprawnie zbierać
potrzebne dane**

Aby uzyskać więcej informacji,
skontaktuj się z nami:
biuro@dobrewsparcie.org

